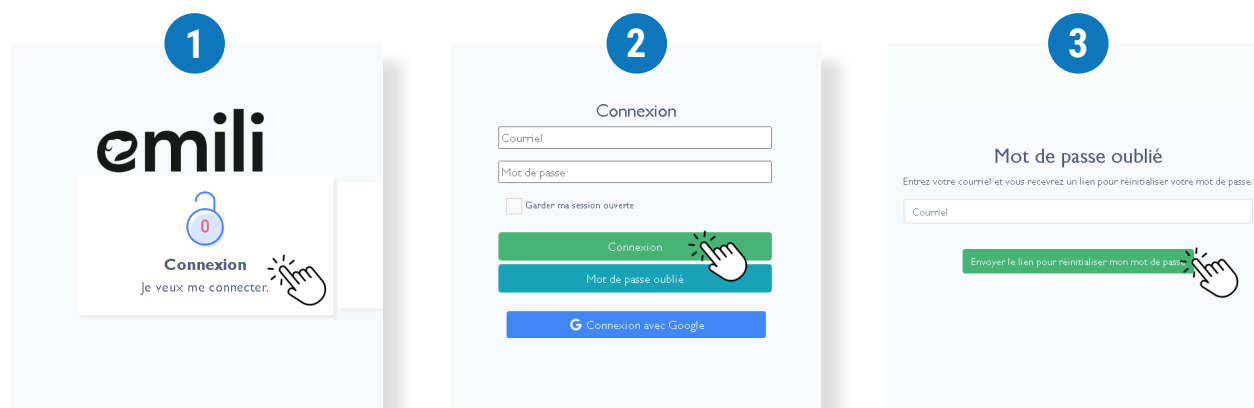


Guide d'inscription sur Emili.pet

La Ville de Dollard-des-Ormeaux a créé un compte pour tous les animaux qui possédaient déjà une licence. Pour y accéder pour la première fois, suivez les étapes suivantes :

- Cliquez sur « **Connexion** »
- Cliquez sur « **Mot de passe oublié** »
- Entrez votre courriel pour recevoir un lien de récupération
- Suivez les instructions pour accéder à votre compte

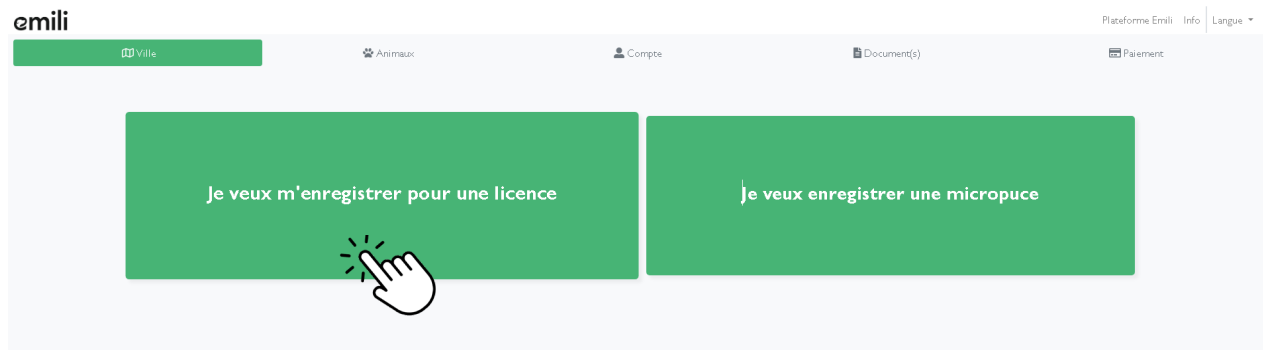


1. Débuter sur Emili.pet

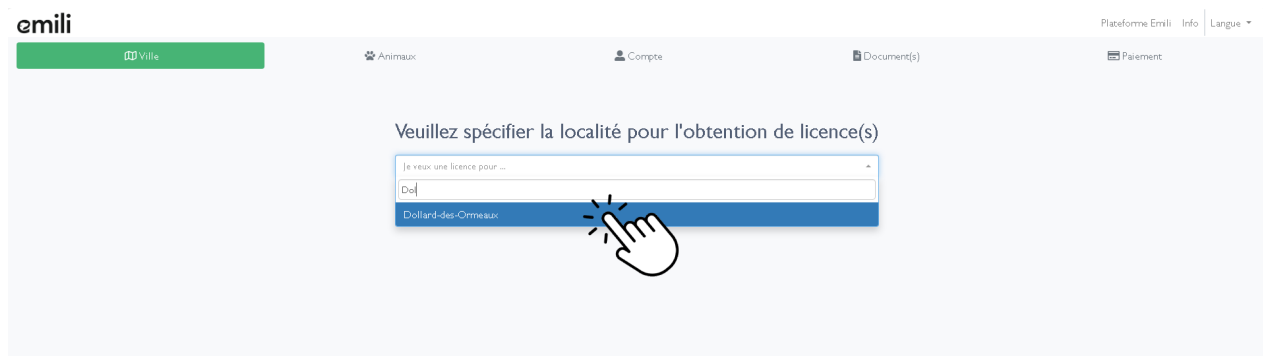
- Rendez-vous sur <https://emili.pet>
- Cliquez sur « **Enregistrement** »



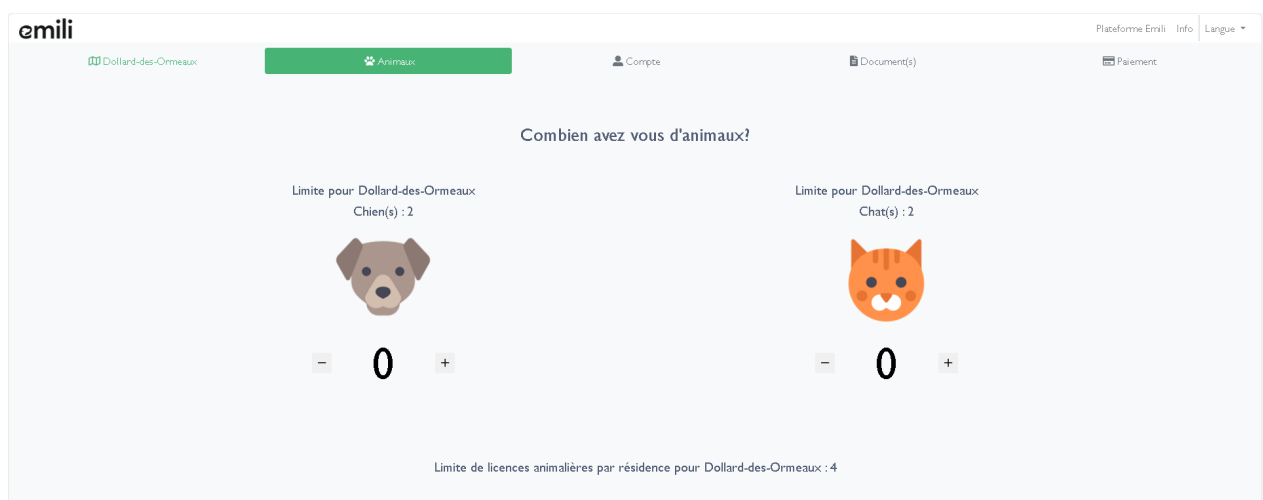
- Cliquez sur « **Je veux m'enregistrer pour une licence** » et tapez **Dollard-des-Ormeaux**



- Sélectionnez la ville dans la liste



- Indiquez le nombre d'animaux à enregistrer, puis cliquez sur « **Continuer** »



2. Création du profil de l'animal

- Entrez le **nom, race, couleur, date de naissance, poids**, etc.
- Cliquez sur « **Continuer** »

I. Informations sur le Chien

Nom*

Genre*

☐ Mâle ☐ Femelle

Race(s)*

-- Sélectionnez une ou plusieurs race(s) --

Autre(s) race(s)

☐ Si vous avez sélectionné "Autre(s)", indiquez une ou des race(s)

Couleur(s)*

-- Sélectionnez une ou plusieurs couleur(s) --

Autre(s) couleur(s)

☐ Si vous avez sélectionné "Autre(s)", indiquez une ou des couleur(s)

Âge*

☐ Date inconnue

2025-05-09

☐

Signes distinctifs

Ex. : Patte blanches

Tatouage

Décrivez le tatouage et son emplacement

Microchip

☐ Numéro de la microchip

☐ Identité

Vaccins reçus

-- Sélectionnez un vaccin --

2025-05-09

☒

Animal d'assistance ⓘ

Is

lanchas

d'assistance ⓘ

t passé ⓘ

municipalité

plice d'assurance de l'animal (Si utilisé)

[Retour](#) [Continuer](#)

3. Création du profil citoyen

- Entrez votre **nom, numéro de téléphone, adresse**
- L'adresse est validée via **Google Maps***
 - Si l'adresse n'apparaît pas, cliquez sur « **Adresse pas trouvée** »
 - Si l'adresse n'est pas à Dollard-des-Ormeaux, un **avertissement orange** s'affichera, mais vous pourrez continuer

***N'inscrivez pas votre adresse manuellement ni avec le remplissage automatique**

Informations personnelles

Prénom*

Nom de famille*

Téléphone*

Maison (00) 00-00
Ext. +

Adresse*

Insérez votre adresse App.

Code postal*

Adresse introuvable / Case postale ? Cliquez ici

☐ Adresse de correspondance (si différente)

Âge*
☐ Je confirme avoir 18 ans ou plus ☐ Je confirme avoir 65 ans ou plus

Langue de communication préférée

Courriel*

Confirmation du courriel*

Mot de passe*

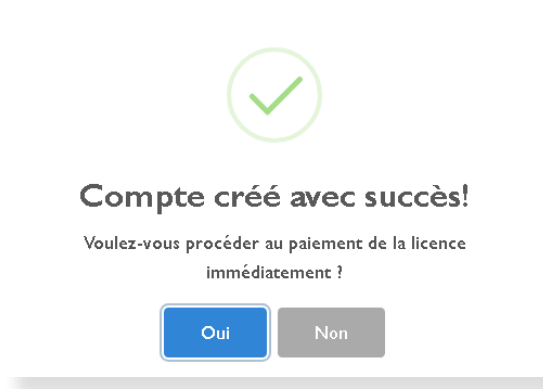
Confirmation du mot de passe*

☐ Je souhaite être alerté par courriel lorsqu'un animal près de chez moi est déclaré perdu.

☐ J'ai lu et j'accepte les termes et conditions.* [Voir les Conditions de Service](#)

Retour
Créer le compte

- Après avoir rempli vos informations personnelles, cliquez sur « **Créer le compte** »



4. Consentements

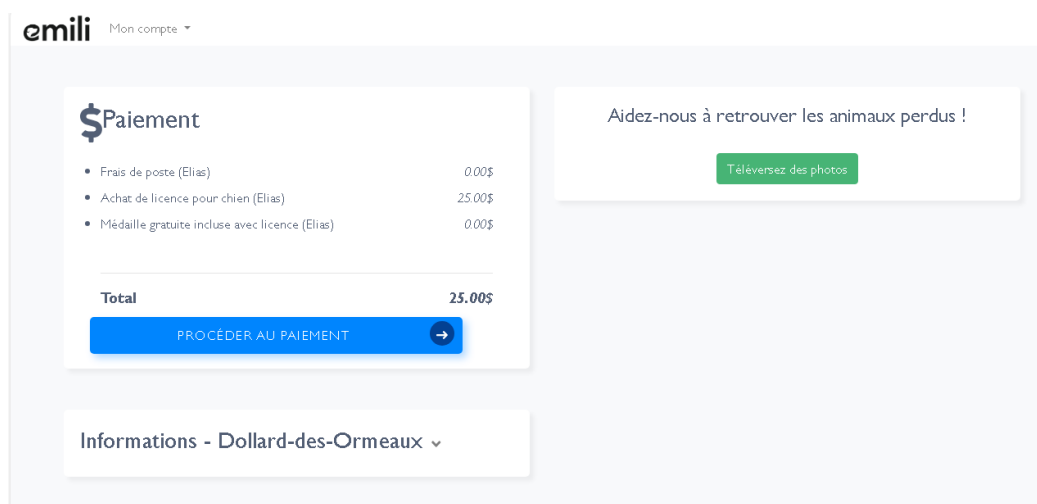
- Consentement pour recevoir des avis de perte d'animaux : optionnel
- Acceptation des conditions d'utilisation : obligatoire

5. Téléversement de documents (facultatif)

- Si disponible, ajoutez des preuves de :
 - Micropuce
 - Stérilisation
 - Vaccins

6. Paiement

- Une fois tous les champs complétés, vous serez redirigé vers l'écran de paiement Stripe
- Plusieurs options de paiement sont disponibles



7. Accès au compte

Une fois le paiement complété, vous pourrez accéder à votre compte citoyen pour :

- Ajouter d'autres animaux
- Ajouter des licences pour d'autres villes
- Modifier votre profil
- Voir l'historique de facturation
- Signaler votre animal comme perdu
- Commander un nouveau médaillon en cas de perte

Merci de contribuer à la sécurité de nos animaux.

Chaque inscription aide à protéger nos compagnons à quatre pattes.

